

Apkalpošanas noteikumi

Gāzes speciālais apkures katls Logano G234



Buderus

CE Iekārta atbilst saistošo normu un vadlīniju pamatprasībām.

Atbilstība ir apliecināta. Atbilstošie dokumenti un atbilstības deklarācijas oriģināls atrodas pie ražotāja.

Atbilstības deklarācijas kopija pievienota arī montāžas un apkopes norādījumiem.

Norādījumiem

Šī apkalpošanas instrukcija sniedz svarīgu informāciju par gāzes speciālā apkures katla Logano G234 drošu un atbilstošu apkalpošanu un apkopi.

Pareizā degviela

Lai nodrošinātu kvalitatīvu ekspluatāciju, iekārtā jāizmanto pareizā degviela. Jūsu speciālists ekspluatācijas uzsākšanas laikā tālāk redzamajā tabulā ieraksta, kāda degviela jāizmanto jūsu iekārtā.



UZMANĪBU!

IEKĀRTAS BOJĀJUMI

lietojot nepareizu degvielu.

- Savā iekārtā lietojiet tikai tai piemērotu degvielu.



NORĀDĪJUMI LIETOTĀJAM

Ja vēlaties piemērot savu iekārtu citai degvielas markai, mēs jums iesakām konsultēties pie jūsu speciālista.

Lietojiet šādu degvielu:

Zīmogs/Datums/Paraksts

Tehniskas izmaiņas ir aizliegtas!

Sakarā ar pastāvīgu pilnveidošanu iespējama zīmējumu, darba gaitas secības un tehnisko datu nesakrītība.

Dokumentācijas aktualizēšana

Ja jums ir ierosinājumi attiecībā uz uzlabojumiem vai esat atklājuši nepilnības, lūdzam ar mums sazināties.

1 Drošības norādījumi



BRĪDINĀJUMS!

APDRAUD DZĪVĪBU!

uzliesmojošu gāzu eksplozijas rezultātā. Sajūtot gāzes smaku, pastāv sprādziena draudi!

- Nelietot atklātu liesmu! Nesmēķēt! Nelietot šķiltavas!
- Izvairīties no dzirksteļu veidošanās! Neieslēgt elektrības slēdžus, neizmantojot arī tālruni, kontaktligzdu vai zvanu!
- Noslēgt galveno gāzes padeves aizvaru!
- Atvērt logus un durvis!
- Brīdināt mājas iedzīvotājus, bet nezvanīt viņiem!
- Pamest ēku!
- Gāzes apgādes uzņēmumam piezvanīt no tālruņa ārpus ēkas!
- Nepieciešamības gadījumā paziņot policijai un ugunsdzēsējiem!
- Sajūtot gāzes noplūdi, nekavējoties pamest apdraudēto iecirkni!

Citās bīstamās situācijās nekavējoties noslēgt degvielas un galvenos aizvarus un iekārtu atslēgt no elektriskās strāvas, piemēram, izslēgt apsildes trauksmes slēdzi pirms siltumtelpas.

Uzstādīšana/apsildes telpa



Buderus

NORĀDĪJUMI LIETOTĀJAM

Ievērojiet būvniecības priekšrakstus attiecībā uz uzstādīšanas telpu.



BRĪDINĀJUMS!

APDRAUD DZĪVĪBU!

saindēšanās draudi. Nepietiekama gaisa padeve rada bīstamu gāzes noplūdi.

- Gādājiet, lai gaisa pieplūdes un atplūdes atveres netiktu samazinātas vai noslēgtas.
- Ja kļūmes nekavējoties nenovērš, apkures katlu darbināt nedrīkst.



BRĪDINĀJUMS!

UGUNSBĪSTAMĪBA

Ar uzliesmojošiem materiāliem vai šķidrumiem.

- Neglabājiet uzliesmojošus materiālus vai šķidrumus tiešā sildelementa tuvumā.



UZMANĪBU!

KATLA BOJĀJUMI

neattīrīta sadegšanas gaisa dēļ.

- Nelietojiet hloru saturošus tīrīšanas līdzekļus un halogēnus oglekļa savienojumus (piemēram, aerosolus, šķīdinātājus un tīrīšanas līdzekļus, krāsas, līmes).
- Neuzglabājiet un neizmantojiet šīs vielas apsildes telpā.
- Izvairieties no liela putekļu daudzuma.



UZMANĪBU!

IEKĀRTAS BOJĀJUMI

sala iedarbībā.

Apkures iekārta sala laikā var aizsaldēt, ja nav ieslēgta regulēšanas iekārta.

- Aizsargājiet savu apkures iekārtu sala draudu laikā no aizsalšanas.
- Pēc regulēšanas iekārtas atslēgšanas izlaidiet ūdeni no katla, rezervuāra un apkures iekārtas caurulēm.

Darbi ar apkures iekārtu



BRĪDINĀJUMS!

APDRAUD DZĪVĪBU

uzliesmojošu gāzu eksplozijas rezultātā.

- Gādājiet, lai montāžas darbus, gāzes un atgāžu pieslēgumus, pirmo iedarbināšanu, elektriskās strāvas pieslēgumu, apkopes darbus un uzturēšanu veiktu tikai apkures iekārtu firma.
- Gādājiet, lai darbus ar gāzes apgādes detaļām veiktu tikai licencēta firma.



UZMANĪBU!

IEKĀRTAS BOJĀJUMI

nepietiekamas vai nepareizas tīrīšanas un apkopes rezultātā.

- Uzticiet reizi gadā specializētai firmai apkures iekārtu pārbaudīt, iztīrīt un nepieciešamības gadījumā veikt tās apkopi.
- Mēs iesakām noslēgt apkopes līgumu.

Instruēšana par darbību un apkalpošanu



NORĀDĪJUMI LIETOTĀJAM

Ražotājam jāiepazīstina iekārtas lietotājs ar apkures iekārtas darbību un apkalpošanu un jāizsniedz viņam tehniskie apraksti.

Atgāžu uzraudzība (AW 50/AW 10)

Saskaņā ar reģionālajiem vai nacionālajiem priekšrakstiem vai likumiem var tikt pieprasīta atgāžu uzraudzība, piemēram, izmantojot katlu dzīvojamās telpās vai tamlīdzīgās saimniecības telpās vai bēniņu apkures centrālē.

Atgāžu uzraugs pārtrauc gāzes padevi deglim, ja uzstādīšanas telpā izplūst atgāzes. Deglis pārtrauc darboties.

Atgāžu uzraugs AW 50

Atgāžu uzraugs AW 50 (1. att.) pēc aptuveni 15 minūtēm degli automātiski iedarbina atkārtoti, kamēr pastāv nepieciešamība pēc siltuma.

Atgāžu uzraugs AW 10

Atgāžu uzraugam AW 10 (2. att.) pēc aptuveni 2 minūtēm ir jānoņem (2. att., 2. poz.) aizsargvāks un jāiespiež (2. att., 1. poz.) atslēgšanas poga.



BRĪDINĀJUMS!

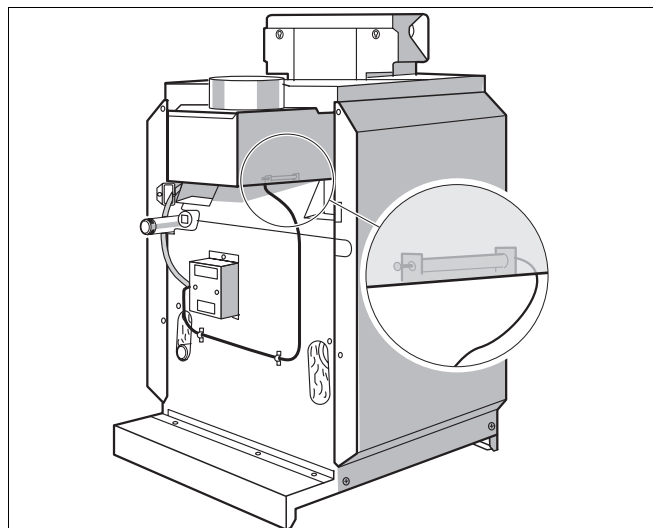
APDRAUD DZĪVĪBU

saindēšanās ar izplūstošajām gāzēm. Ja bieži iedarbojas atgāžu uzraudzība, iespējams, ka skurstenī vai atgāžu izplūdes ceļos ir darbības traucējumi.

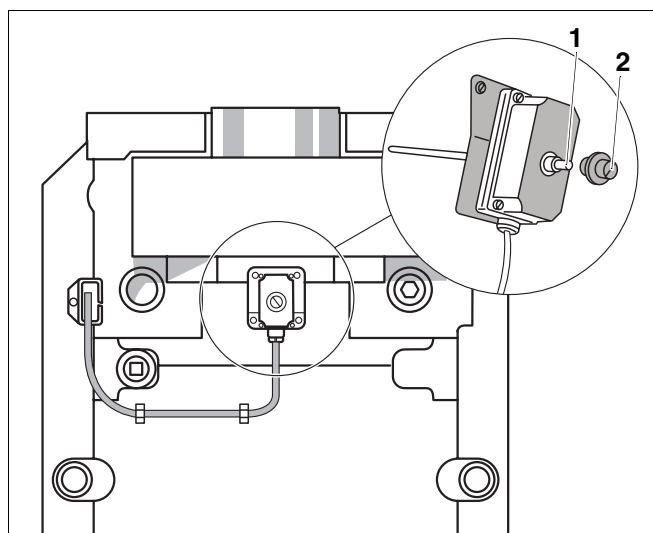
- Sazinieties ar licencētu speciālistu firmu.

Degviela

Speciālais gāzes apkures katls Logano G234 ir paredzēts lietošanai ar dabasgāzi un sašķidrināto gāzi.



1. att. Atgāžu uzraudzība AW 50



2. att. Atgāžu uzraudzība AW 10

1. poz.: Atslēgšanas poga

2. poz.: Aizsargvāks

2 Eksploatācijas uzsākšana ar regulēšanas sistēmu Logamatic 2000 un 4000

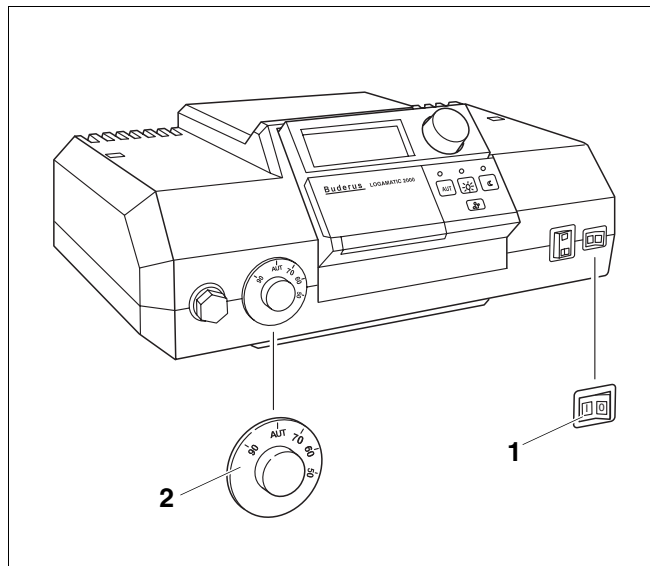
2.1 Pārbaudiet iekārtas ūdens līmeni

- Ja iekārta ir atvērta, manometra rādītājam jāatrodas pie sarkanās atzīmes.
- Ja iekārta ir aizvērta, manometra rādītājam jāatrodas zaļās atzīmes robežās.
- Nepieciešamības gadījumā papildiniet ūdeni un atgaisojiet visu iekārtu.



NORĀDĪJUMI LIETOTĀJAM

- Ūdens zuduma gadījumā darbības laikā lēni papildiniet ūdeni un atgaisojiet apkures iekārtu kopumā. Bieža ūdens zaudējuma gadījumā jums jāatrod cēlonis un nekavējoties tas jānovērš.



3. att. Regulēšanas sistēma Logamatic 2000

1. poz.: Slēdzis "Eksploatācija"

2. poz.: Katla ūdens temperatūras regulētājs

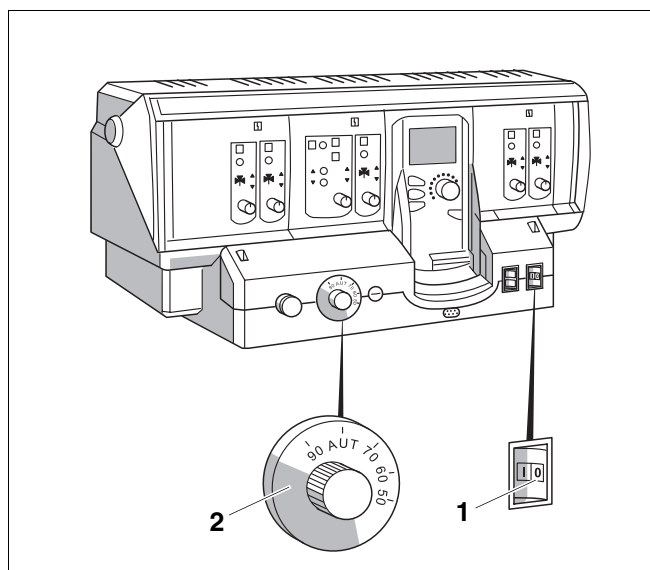
2.2 Gāzes degļa eksploatācijas uzsākšana

- Iestatiet slēdzi "Eksploatācija" (3. att., 1. poz. vai 4. att., 1. poz.) pozīcijā "I" (IESLĒGTS).
- Lēni atveriet gāzes aizvārkrānu.
- Iestatiet katla ūdens temperatūras regulētāju (3. att., 2. poz. vai 4. att., 2. poz.) uz "AUT". Pastāvīgās regulēšanas režīmā iestatiet uz vēlamo temperatūru (vismaz 65 °C).



NORĀDĪJUMI LIETOTĀJAM

Ievērojiet regulētāja apkalpošanas noteikumus!



4. att. Regulēšanas sistēma Logamatic 4000

1. poz.: Slēdzis "Eksploatācija"

2. poz.: Katla ūdens temperatūras regulators

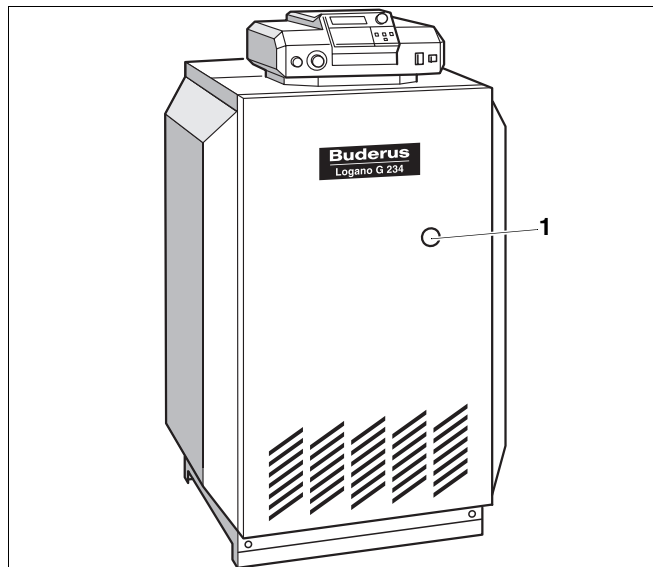
3 Traucējumi

- Traucējumu uzrāda ar regulēšanas iekārtas degļa traucējuma indikatora palīdzību vai uz displeja.
- Ja uz traucējumu novēršanas taustiņa mirgo signāllampīņa (5. att, **1. poz.**), traucējumu novēršanas taustiņš jāpiespiež.



NORĀDĪJUMI LIETOTĀJAM

Ja pēc vairākkārtējas traucējumu novēršanas taustiņa nospiešanas deglis nesāk darboties, traucējuma novēršana jāuztic licencētai speciālistu firmai.



5. att. Traucējumu novēršanas taustiņš

4 Darbības pārtraukšana

- Iestatiet slēdzi "Ekspluatācija" (3. att., **1. poz.** vai 4. att., **1. poz.**, 6. lpp.) pozīcijā "0" (IZSLĒGTS).
- Aizveriet gāzes aizvārkrānu pirms gāzes degļa.



UZMANĪBU!

IEKĀRTAS BOJĀJUMI

sala iedarbībā.

Apkures iekārta sala apstākļos var aizsald, ja nelieto vai arī pēc traucējuma izraisītas izslēgšanās.

- Centieties sala laikā pasargāt savu apkures iekārtu no aizsalšanas.
- Šim nolūkam izlaidiet apkures ūdeni apkures iekārtas zemākajā punktā caur iztukšošanas krānu. Atgaisotājam apkures iekārtas augstākajā punktā šajā laikā jābūt atvērtam.

Buderus

H E I Z T E C H N I K

Sildiekārtu specializētais izgatavotājs:

Vācija

Buderus Heiztechnik GmbH, -35573 Wetzlar
<http://www.heiztechnik.buderus.de>
info@heiztechnik.buderus.de info@heiztechnik.buderus.de

Austrija

Buderus Austria Heiztechnik GmbH
Karl-Schönherr-Str. 2, A-4600 Wels
<http://www.buderus.at>
info@heiztechnik.buderus.de
office@buderus.at

Šveice

Buderus Heiztechnik AG
Netzbodenstr. 36, CH-4133 Pratteln
<http://www.buderus.at>
info@heiztechnik.buderus.de
info@buderus.ch